




MONTERINGSVEJLEDNING

Aftagelig sokkel monteret på sokkelben


danish
healthcare
design




1 Den sorte fæsteplade skrues i soklen ud for hvert sokkelben.




2 Sokkelblik, som er justerbart, monteres på fæstepladen.



3 Soklen clipses nemt på sokkelbenet.



4 Der anvendes silicone ved montering af aluminiumshjørner på sokkelfronten.



5 Hjørnet sættes på sokkelfronten.



6 Sokkelfronten, hvor også de medfølgende sokkelgreb er monteret, kan herefter nemt sættes på sokkelbenene.



7 Soklen afmonteres nemt ved brug af det lille sokkelgreb under skabene.